基礎工

■1:0.5

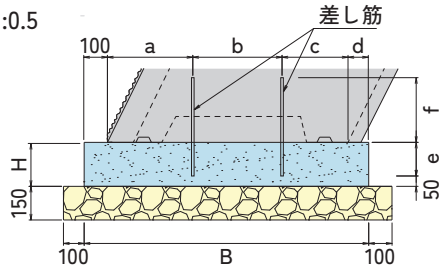

■1:0.6

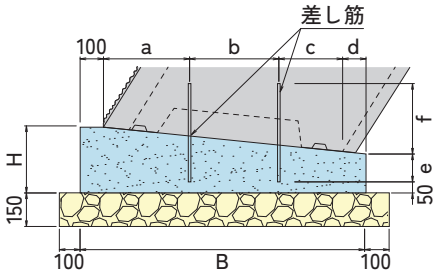

■差し筋配置図

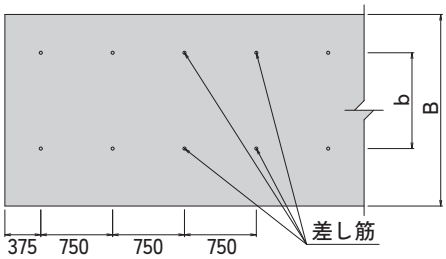

■ 寸法表

法勾配	呼び名	基礎寸法(mm)								差し筋(延長10m当り)					延長10m当り			
		H	B	a	b	c	d	e	f	呼び径	長さ (mm)	本数 (本)	単位質量 (kg/m)	1本当り (kg)	型枠面積 (m^2)	コンクリート量 (m^3)	基礎材量 (m^3)	差し筋量 (kg)
1:0.5	75型	200	1039	350	189	300	100	150	350	D13	500	26.66	0.995	0.498	4.00	2.08	1.86	13.3
	100型	200	1318	400	418	300	100	150	350	D13	500	26.66	0.995	0.498	4.00	2.64	2.28	13.3
	125型	200	1598	400	698	300	100	150	350	D13	500	26.66	0.995	0.498	4.00	3.20	2.70	13.3
	150型	200	1877	400	977	300	100	150	350	D13	500	26.66	0.995	0.498	4.00	3.75	3.12	13.3
	175型	200	2157	400	1257	300	100	150	350	D13	500	26.66	0.995	0.498	4.00	4.31	3.54	13.3
	200型	200	2436	400	1536	300	100	150	350	D13	500	26.66	0.995	0.498	4.00	4.87	3.95	13.3
	225型	200	2716	400	1816	300	100	150	350	D13	500	26.66	0.995	0.498	4.00	5.43	4.37	13.3
	250型	200	2995	400	2095	300	100	150	350	D13	500	26.66	0.995	0.498	4.00	5.99	4.79	13.3
1:0.6	75型	300	1036	400	186	250	100	178	372	D13	550	26.66	0.995	0.547	5.28	2.77	1.85	14.7
	100型	300	1315	500	365	250	100	157	393	D13	550	26.66	0.995	0.547	5.07	3.38	2.27	14.7
	125型	350	1593	500	593	300	100	185	415	D13	600	26.66	0.995	0.597	5.85	4.72	2.69	16.0
	150型	350	1872	500	872	300	100	164	436	D13	600	26.66	0.995	0.597	5.64	5.35	3.11	16.0
	175型	400	2151	500	1151	300	100	192	458	D13	650	26.66	0.995	0.647	6.42	6.98	3.53	17.3
	200型	450	2429	500	1429	300	100	221	479	D13	700	26.66	0.995	0.697	7.21	8.85	3.94	18.7
	225型	450	2708	500	1708	300	100	199	501	D13	700	26.66	0.995	0.697	6.99	9.56	4.36	18.7
	250型	500	2987	500	1987	300	100	228	522	D13	750	26.66	0.995	0.746	7.78	11.73	4.78	20.0