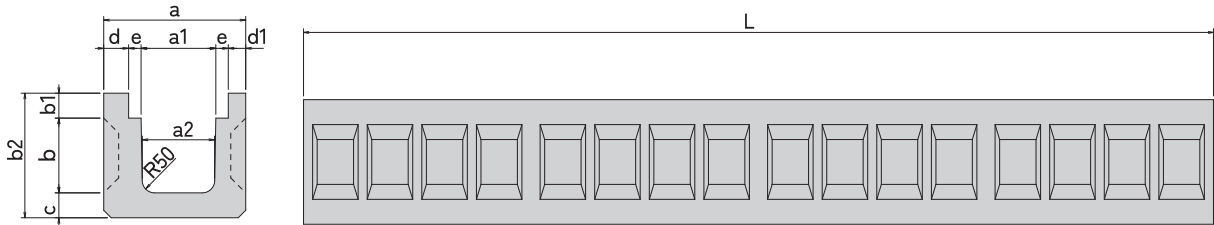


# ロングU

Locacon®

## 長尺U字溝

### ロングU(N型 | 片肉厚) 規格寸法図



#### ■ 規格寸法表


呼び名	a	a1	a2	b	b1	b2	c	d	d1	e	L	参考質量 (kg)
N4-24	460	240	220	240	90	430	100	80	60	40	4000	960
N4-30	570	300	290	300	100	500	100	100	70	50	4000	1280
N4-35	570	300	290	350	100	550	100	100	70	50	4000	1360
N4-40	570	300	290	400	100	600	100	100	70	50	4000	1450
N2-55	570	300	290	550	100	770	120	100	70	50	2000	985
N2-60	900	600	560	600	150	870	120	90	70	70	2000	1312

単位 mm

※甲蓋及びグレーチングは、特殊車道用鉄筋コンクリートU型用をお使いください。

※L=4000 の製品は L=3000、2000、1000 も製作可能、L=2000 の製品は L=1000 も製作可能です。

### ロングU(D型 | 両肉厚) 規格寸法図



#### ■ 規格寸法表

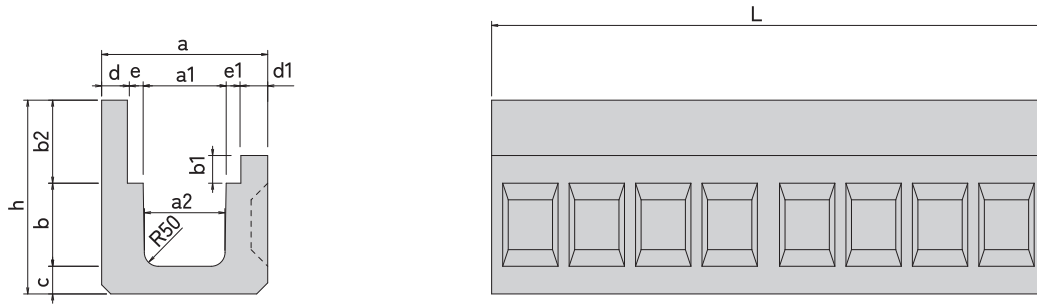
呼び名	a	a1	a2	b	b1	b2	c	d	d1	e	L	参考質量 (kg)
D4-24	480	240	220	240	90	430	100	80	80	40	4000	1280
D4-30	600	300	290	300	100	500	100	100	100	50	4000	1660

単位 mm

※甲蓋及びグレーチングは、特殊車道用鉄筋コンクリートU型用をお使いください。

※上記製品は L=3000、2000、1000 も製作可能です。

## 土留付きロングU 規格寸法図



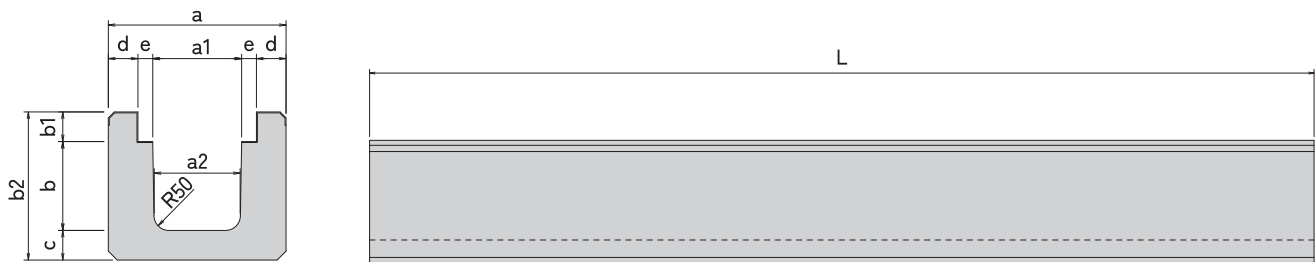
### ■ 規格寸法表

呼び名	a	a1	a2	b	b1	b2	c	d	d1	e	e1	h	L	参考質量 (kg)
NFC2-24-20	480	240	220	240	90	200	100	79	80	41	40	540	2000	600
NFC2-24-30	480	240	220	240	90	300	100	77	80	43	40	640	2000	638
NFC2-24-40	480	240	220	240	90	400	100	75	80	45	40	740	2000	674
NFC2-24-50	480	240	220	240	90	500	100	73	80	47	40	840	2000	710
NFC2-30-20	600	300	290	300	100	200	100	96	97	54	53	600	2000	828
NFC2-30-30	600	300	290	300	100	300	100	93	97	57	53	700	2000	873
NFC2-30-40	600	300	290	300	100	400	100	90	97	60	53	800	2000	918

※甲蓋及びグレーチングは、特殊車道用鉄筋コンクリートU型用をお使いください。

※上記製品はL=1000も製作可能です。

## 鉄板付ロングU (グレーチング横断側溝) 規格寸法図



### ■ 規格寸法表

呼び名	a	a1	a2	b	b1	b2	c	d	e	L	参考質量 (kg)
FeD-4-24	480	240	220	275	55	430	100	80	40	4000	1280
FeD-4-30	600	300	290	335	65	500	100	100	50	4000	1660

※グレーチングは、ボルト固定タイプとなります。

※上記製品はL=3000、2000、1000も製作可能です。